





CRS 200 CAR



Technische Beschreibung

Kompressoren	Anzahl	4
Kreisläufe	Anzahl	2
Min. Prozesstemperatur	°C	-12
Max. Prozesstemperatur	°C	27
Max. Durchfluss	Liter/Min.	528
Max. zul. Druck	bar	6
Anschlussschlauch	Typ	2" Bauer
Elektr. Anschluss	Typ	125 A CEE
Elektr. Leistung	kW	71
Spannung	V	400
Max. Stromaufnahme	A	118
Geräuschpegel in 10 m	dB (A)	57
Gewicht	kg	1.300
Länge	mm	2.300
Breite	mm	2.250
Höhe	mm	1.350

- Wassereintritt 
- Wasseraustritt 
- Stromversorgung 
- Zugang Steuerung 

Min. Abstand zu allen Seiten
1000 mm. Oberen Luftauslass
nicht behindern.

