





# CRS 100 CAR



## Technische Beschreibung

Kompressoren	Anzahl	2
Kreisläufe	Anzahl	1
Min. Prozesstemperatur	°C	-12
Max. Prozesstemperatur	°C	27
Max. Durchfluss	Liter/Min.	276
Max. zul. Druck	bar	6
Anschlussschlauch	Typ	2" Bauer
Elektr. Anschluss	Typ	63 A CEE
Elektr. Leistung	kW	36
Spannung	V	400
Max. Stromaufnahme	A	60
Geräuschpegel in 10 m	dB (A)	55
Gewicht	kg	660
Länge	mm	2.100
Breite	mm	1.230
Höhe	mm	1.480

Wassereintritt	
Wasseraustritt	
Stromversorgung	
Zugang Steuerung	

Min. Abstand zu allen Seiten  
1000 mm. Oberen Luftauslass  
nicht behindern.

